



Sebastian ERNST  
Leitern Gerüste GmbH & Co. KG  
Auenweg 46  
D - 94437 Mamming Rosenau  
Tel 0 99 55 93 09 0  
[www.leiternshop.de](http://www.leiternshop.de)




Seilzugleiter  
zweiteilig

Bedienungsanleitung



**Ernst**<sup>®</sup>  
Leitern ■ Gerüste



**1.** Nachdem Sie die mitgelieferte Quertraverse montiert haben, stellen Sie die Seilzugleiter mit Hilfe einer zweiten Person auf. (Das breitere Teil zur Wandseite)  
Lösen Sie das Seilende vom breiteren Leiternteil.



**2.** Richtiger Anstellwinkel:  
65° - 75°




**3.** Ziehen Sie das Leiternteil am gelösten Seil nach oben, bis die gewünschte Länge erreicht ist.  
Der Fallbeschlag rastet, nach dem das Seil lockergelassen wurde, automatisch in der vorherigen Sprosse ein.  
Die serienmäßige Ausschubbegrenzung verhindert ein zu weites ausziehen.



**4.** Nachdem Sie die Leiter auf festen Stand überprüft haben, kann die Arbeit beginnen.

**Sicherheitshinweise:**  
- Letzte Steigsprosse ist die 4. von oben  
- Immer mit dem Gesicht zur Leiter auf- und absteigen



**5.** Die Leiter wird wieder eingefahren, indem das Seil ein kurzes Stück nach unten und dann unter Spannung von der Leiter weggezogen wird (Fallbeschlag öffnet sich).  
Nun das Seil gut festhalten und das Leiternteil wieder langsam nach unten gleiten lassen.

Bei weiteren Fragen stehen wir Ihnen gerne zur Verfügung!



09955 9309 0

**Ernst**  
Leitern ■ Gerüste